



(二) 国别(地区) ERI 指数概览¹

1、欧洲

德国 (亿美元,%)		
出口额	2011Q1	106.61
	2011Q2	107.18
	2011Q3	101.92
	2011Q4	99.97
124.74		
同比增长	2012Q1	96.38
	2012Q2	100.20
	2012Q3	96.05
	2012Q4	96.60
-0.44		
	2013Q1	98.54
	2013Q2	98.21
	2013Q3	103.73

荷兰 (亿美元,%)		
出口额	2011Q1	99.98
	2011Q2	99.52
	2011Q3	95.42
	2011Q4	102.00
100.51		
同比增长	2012Q1	96.56
	2012Q2	96.75
	2012Q3	98.80
	2012Q4	99.73
-0.59		
	2013Q1	99.24
	2013Q2	104.65
	2013Q3	103.10

英国 (亿美元,%)		
出口额	2011Q1	101.26
	2011Q2	98.93
	2011Q3	100.05
	2011Q4	101.02
94.28		
同比增长	2012Q1	98.91
	2012Q2	101.45
	2012Q3	100.33
	2012Q4	99.27
10.89		
	2013Q1	99.04

¹ 同一区域内按 2011 年度出口额排名, 下同。
出口额及同比增速均为 2013 年 7-8 月我国对外出口总值及同比增速。

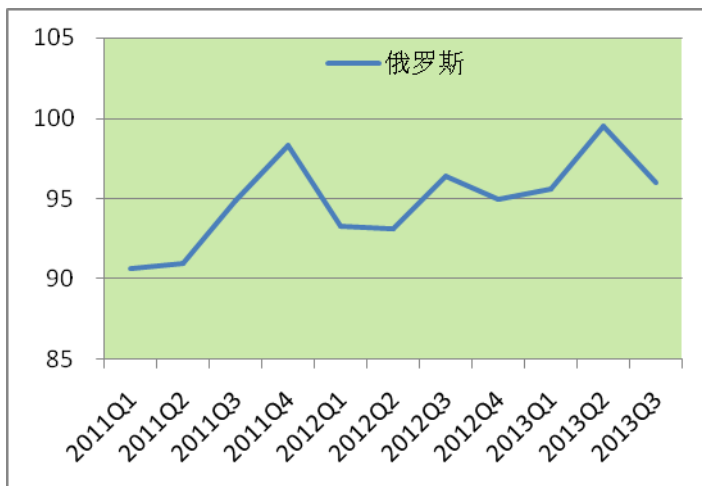


中国出口信用保险公司

2013Q2	100.87
2013Q3	101.27

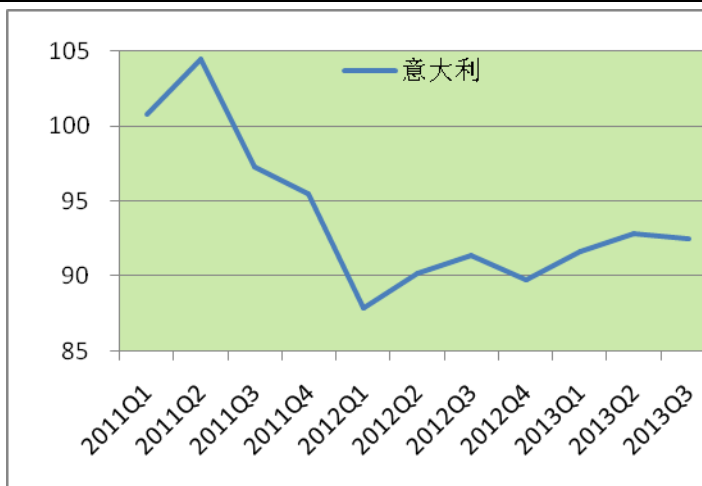
俄罗斯 (亿美元,%)

出口额	2011Q1	90.63
90.94	2011Q2	90.97
	2011Q3	94.84
	2011Q4	98.33
	同比增长	2012Q1
7.29	2012Q2	93.15
	2012Q3	96.42
	2012Q4	94.98
	2013Q1	95.58
	2013Q2	99.52
	2013Q3	95.96



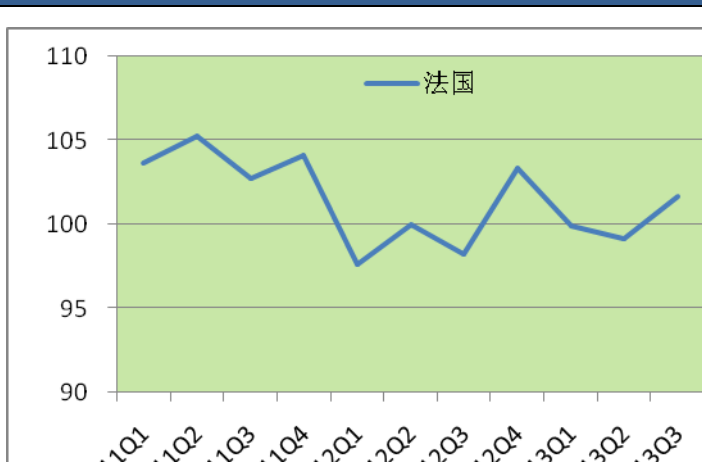
意大利 (亿美元,%)

出口额	2011Q1	100.79
45.92	2011Q2	104.50
	2011Q3	97.30
	2011Q4	95.50
	同比增长	2012Q1
6.64	2012Q2	90.22
	2012Q3	91.42
	2012Q4	89.78
	2013Q1	91.67
	2013Q2	92.84
	2013Q3	92.46



法国 (亿美元,%)

出口额	2011Q1	103.64
49.02	2011Q2	105.25
	2011Q3	102.76
	2011Q4	104.14
	同比增长	2012Q1
7.78	2012Q2	100.00
	2012Q3	98.27
	2012Q4	103.35
	2013Q1	99.88
	2013Q2	99.13



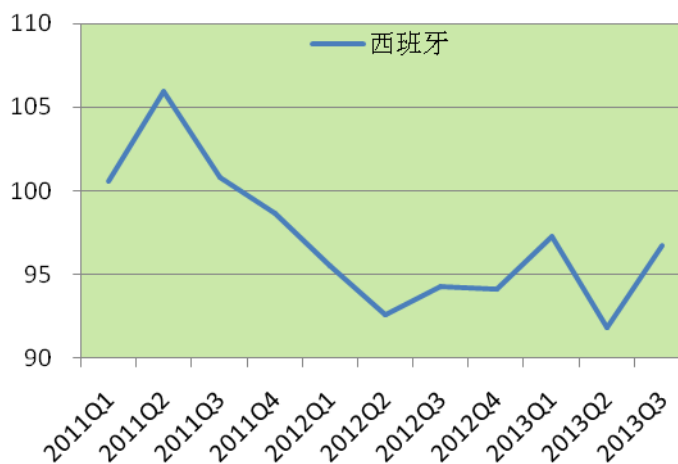


中国出口信用保险公司

2013Q3 | 101.69

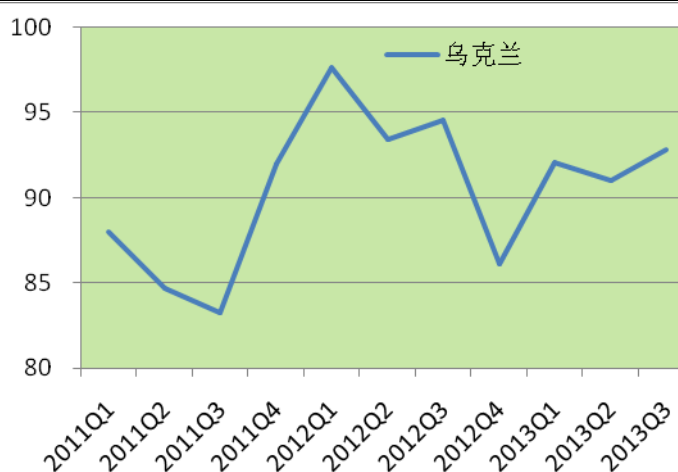
西班牙 (亿美元,%)

出口额	2011Q1	100.61
36.87	2011Q2	105.96
	2011Q3	100.83
	2011Q4	98.68
	2012Q1	95.50
同比增长	2012Q2	92.64
10.26	2012Q3	94.29
	2012Q4	94.12
	2013Q1	97.28
	2013Q2	91.87
	2013Q3	96.76



乌克兰 (亿美元,%)

出口额	2011Q1	87.99
14.73	2011Q2	84.67
	2011Q3	83.23
	2011Q4	87.99
	2012Q1	97.63
同比增长	2012Q2	93.41
8.24	2012Q3	94.55
	2012Q4	86.09
	2013Q1	92.08
	2013Q2	91.06
	2013Q3	92.86



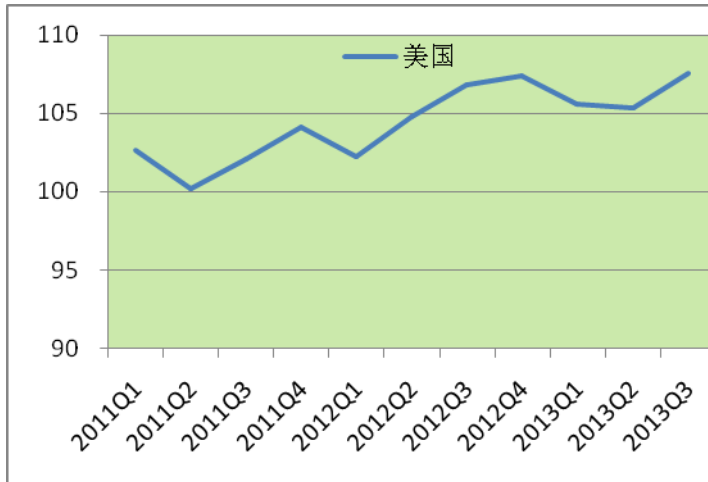


中国出口信用保险公司

2、中北美洲

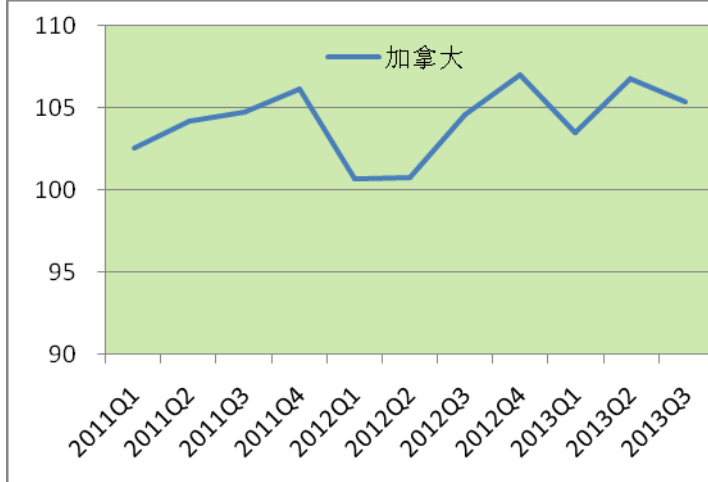
美国（亿美元,%）

出口额	2011Q1	102.61
645.72	2011Q2	100.20
	2011Q3	102.11
	2011Q4	104.13
	2012Q1	102.24
同比增长	2012Q2	104.79
5.66	2012Q3	106.79
	2012Q4	107.42
	2013Q1	105.63
	2013Q2	105.33
	2013Q3	107.58



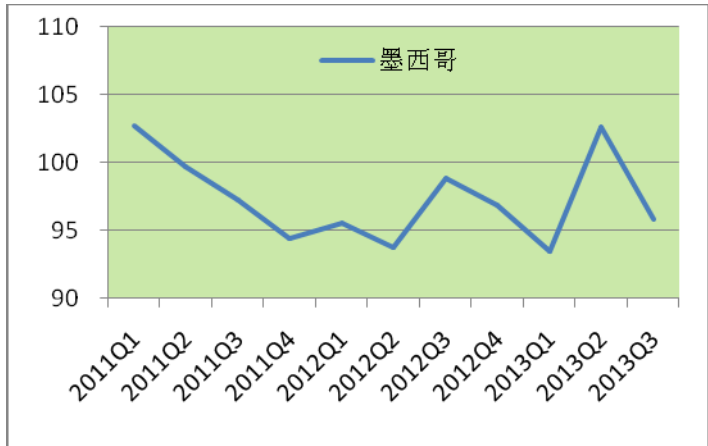
加拿大（亿美元,%）

出口额	2011Q1	102.55
54.09	2011Q2	104.20
	2011Q3	104.77
	2011Q4	106.17
	2012Q1	100.64
同比增长	2012Q2	100.75
5.24	2012Q3	104.55
	2012Q4	107.04
	2013Q1	103.52
	2013Q2	106.77
	2013Q3	105.36



墨西哥（亿美元,%）

出口额	2011Q1	102.73
54.15	2011Q2	99.74
	2011Q3	97.21
	2011Q4	94.42
	2012Q1	95.58
同比增长	2012Q2	93.75
3.87	2012Q3	98.82
	2012Q4	96.87
	2013Q1	93.46
	2013Q2	102.61
	2013Q3	95.87



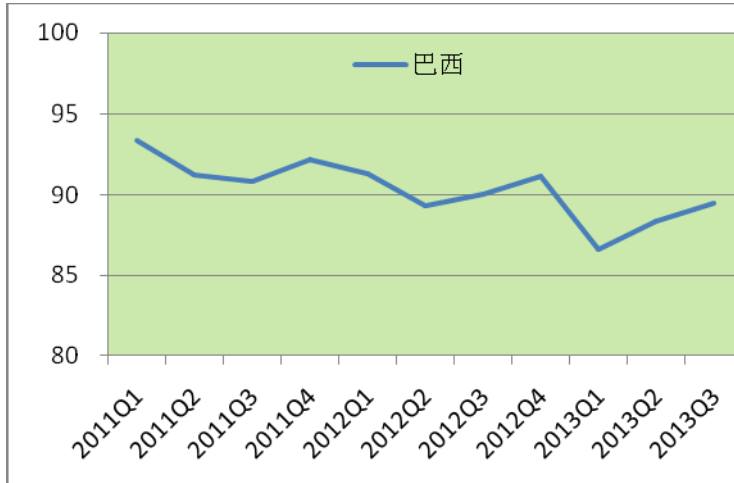


中国出口信用保险公司

3、南美洲

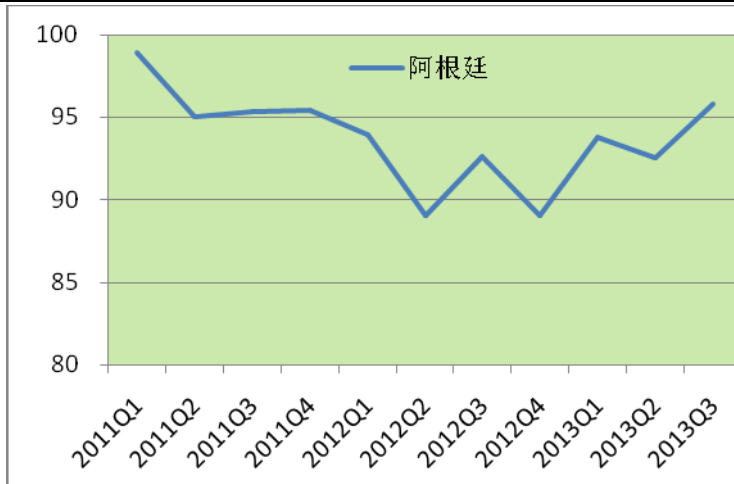
巴西 (亿美元,%)

出口额	2011Q1	93.36
68.58	2011Q2	91.27
	2011Q3	90.87
	2011Q4	92.23
	同比增长	2012Q1
13.78	2012Q2	89.23
	2012Q3	90.07
	2012Q4	91.18
	2013Q1	86.63
	2013Q2	88.34
	2013Q3	89.51



阿根廷 (亿美元,%)

出口额	2011Q1	98.91
16.36	2011Q2	95.05
	2011Q3	95.33
	2011Q4	95.44
	同比增长	2012Q1
11.39	2012Q2	89.05
	2012Q3	92.61
	2012Q4	89.01
	2013Q1	93.74
	2013Q2	92.54
	2013Q3	95.80



委内瑞拉 (亿美元,%)

出口额	2011Q1	87.87
11.71	2011Q2	88.63
	2011Q3	97.82
	2011Q4	97.51
	同比增长	2012Q1
-41.89	2012Q2	91.14
	2012Q3	85.11
	2012Q4	91.69
	2013Q1	74.13
	2013Q2	78.28
	2013Q3	84.66



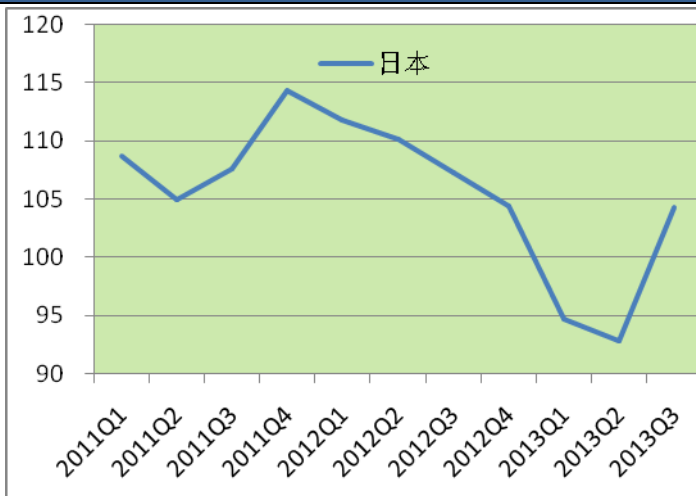


中国出口信用保险公司

4、东亚、南亚

日本（亿美元,%）

出口额	2011Q1	108.74
245.29	2011Q2	104.98
	2011Q3	107.59
	2011Q4	114.39
	同比增长	2012Q1
-2.08	2012Q2	110.15
	2012Q3	107.26
	2012Q4	104.40
	2013Q1	94.64
	2013Q2	92.79
	2013Q3	104.28



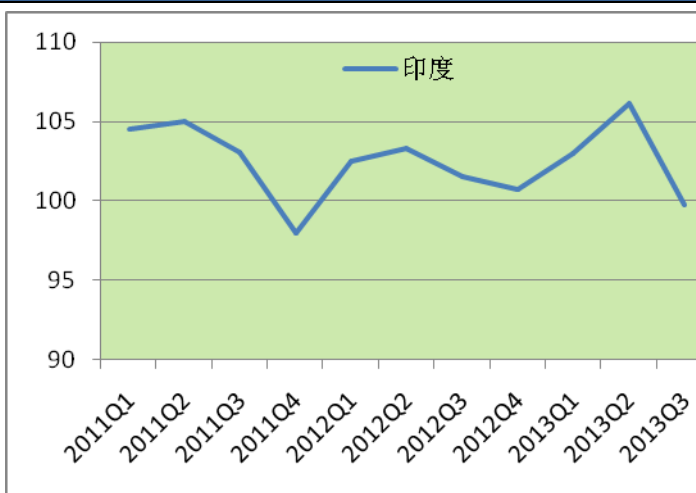
韩国（亿美元,%）

出口额	2011Q1	107.63
152.87	2011Q2	110.91
	2011Q3	108.79
	2011Q4	104.11
	同比增长	2012Q1
7.48	2012Q2	103.30
	2012Q3	107.05
	2012Q4	108.48
	2013Q1	109.91
	2013Q2	111.86
	2013Q3	108.93



印度（亿美元,%）

出口额	2011Q1	104.56
89.68	2011Q2	105.00
	2011Q3	103.08
	2011Q4	97.97
	同比增长	2012Q1
7.98	2012Q2	103.32
	2012Q3	101.55
	2012Q4	100.75
	2013Q1	102.99
	2013Q2	106.11
	2013Q3	99.73

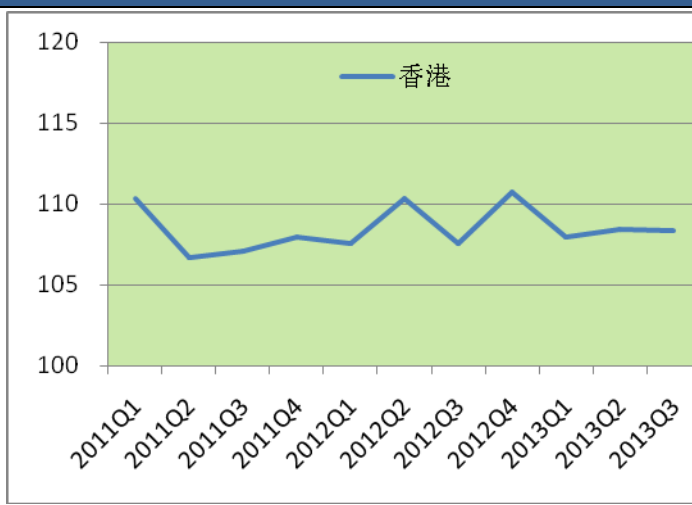




中国出口信用保险公司

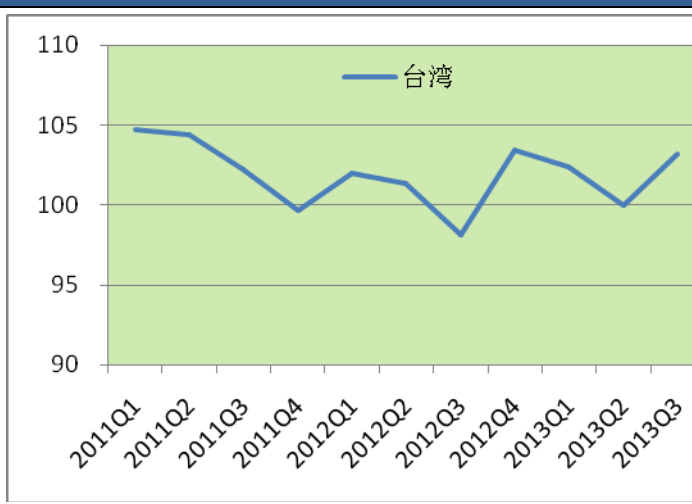
香港 (亿美元,%)

出口额	2011Q1	110.35
577.72	2011Q2	106.69
	2011Q3	107.05
	2011Q4	107.99
	2012Q1	107.56
同比增长	2012Q2	110.37
	2012Q3	107.60
4.22	2012Q4	110.72
	2013Q1	107.92
	2013Q2	108.45
	2013Q3	108.36



台湾 (亿美元,%)

出口额	2011Q1	104.71
63.72	2011Q2	104.37
	2011Q3	102.25
	2011Q4	99.67
	2012Q1	101.97
同比增长	2012Q2	101.32
	2012Q3	98.10
9.71	2012Q4	103.39
	2013Q1	102.34
	2013Q2	99.95
	2013Q3	103.18



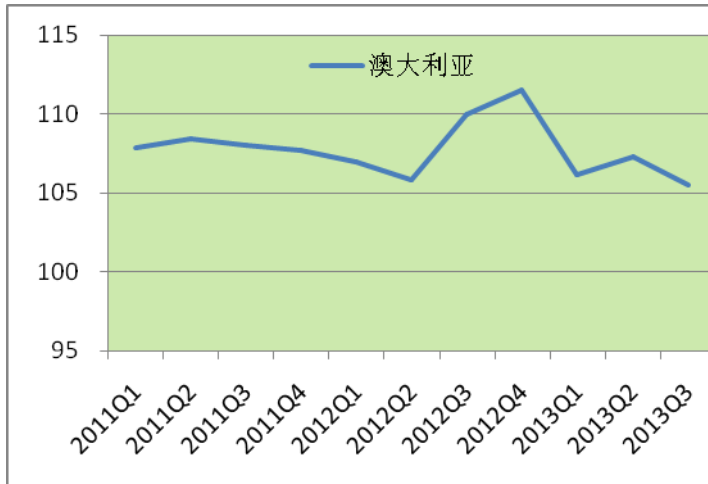


中国出口信用保险公司

5、东南亚及大洋洲

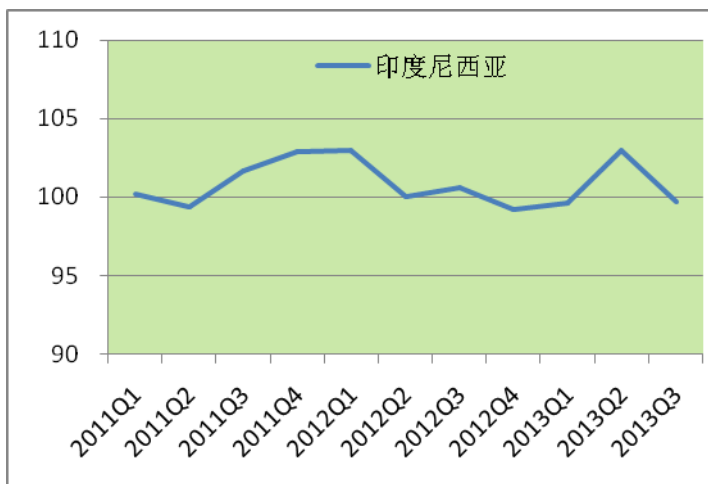
澳大利亚 (亿美元,%)

出口额	2011Q1	107.89
67.70	2011Q2	108.45
	2011Q3	108.01
	2011Q4	107.68
	同比增长	2012Q1
6.71	2012Q2	105.83
	2012Q3	109.96
	2012Q4	111.49
	2013Q1	106.16
	2013Q2	107.24
	2013Q3	105.51



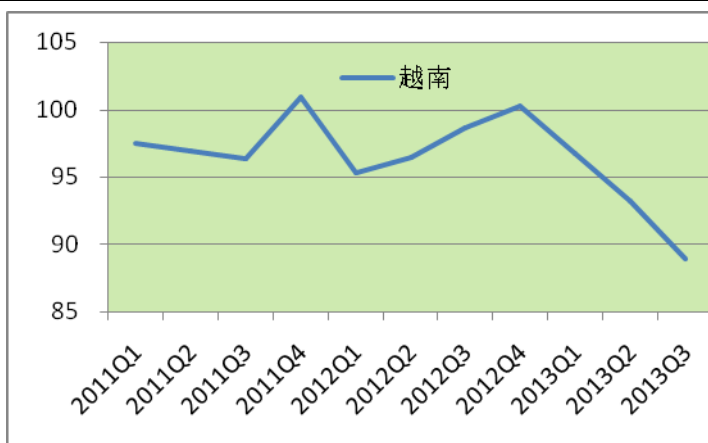
印度尼西亚 (亿美元,%)

出口额	2011Q1	100.20
59.90	2011Q2	99.38
	2011Q3	101.63
	2011Q4	102.92
	同比增长	2012Q1
9.01	2012Q2	100.06
	2012Q3	100.61
	2012Q4	99.20
	2013Q1	99.58
	2013Q2	102.95
	2013Q3	99.68



越南 (亿美元,%)

出口额	2011Q1	97.45
85.10	2011Q2	96.91
	2011Q3	96.37
	2011Q4	100.89
	同比增长	2012Q1
69.17	2012Q2	96.46
	2012Q3	98.65
	2012Q4	100.25
	2013Q1	96.77
	2013Q2	93.16
	2013Q3	88.94





中国出口信用保险公司

马来西亚 (亿美元,%)

出口额	2011Q1	108.06
77.52	2011Q2	95.19
	2011Q3	98.43
	2011Q4	105.97
	2012Q1	108.28
同比增长	2012Q2	103.17
27.87	2012Q3	102.92
	2012Q4	108.55
	2013Q1	106.86
	2013Q2	108.82
	2013Q3	108.56

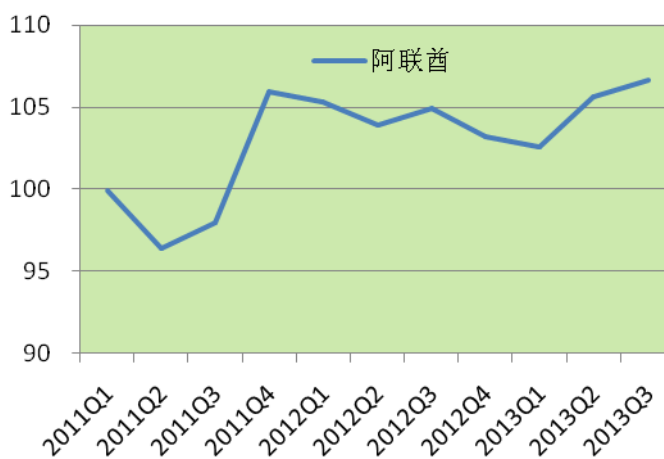




6、西亚

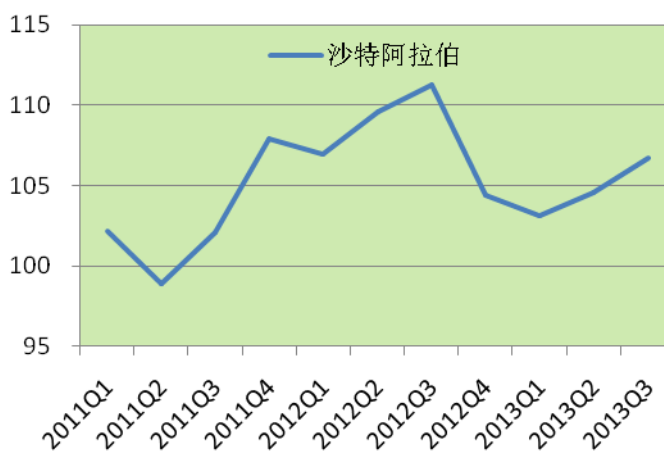
阿联酋 (亿美元,%)

出口额	2011Q1	99.87
57.11	2011Q2	96.36
	2011Q3	97.96
	2011Q4	105.97
	2012Q1	105.33
同比增长	2012Q2	103.92
10.56	2012Q3	104.95
	2012Q4	103.17
	2013Q1	102.60
	2013Q2	105.65
	2013Q3	106.61



沙特阿拉伯 (亿美元,%)

出口额	2011Q1	102.13
30.72	2011Q2	98.88
	2011Q3	102.09
	2011Q4	107.88
	2012Q1	106.94
同比增长	2012Q2	109.62
-11.76	2012Q3	111.23
	2012Q4	104.41
	2013Q1	103.09
	2013Q2	104.58
	2013Q3	106.68

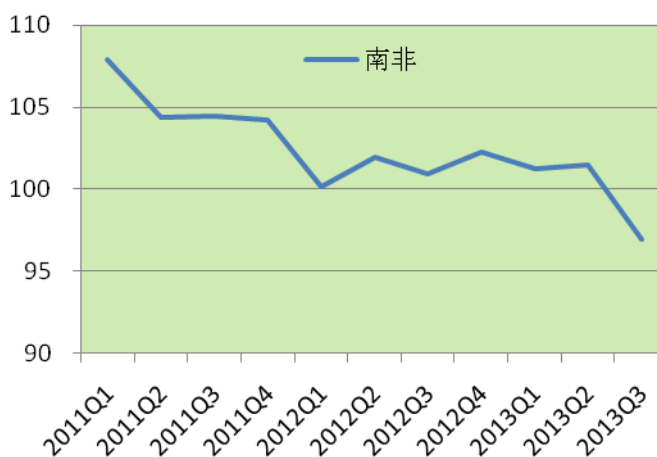




7、非洲

南非 (亿美元,%)

出口额	2011Q1	107.91
28.54	2011Q2	104.36
	2011Q3	104.42
	2011Q4	104.24
	2012Q1	100.10
同比增长	2012Q2	101.98
22.50	2012Q3	100.92
	2012Q4	102.27
	2013Q1	101.25
	2013Q2	101.25
	2013Q3	96.93



埃及 (亿美元,%)

出口额	2011Q1	102.06
13.20	2011Q2	91.55
	2011Q3	95.82
	2011Q4	99.38
	2012Q1	101.67
同比增长	2012Q2	97.16
-19.39	2012Q3	98.47
	2012Q4	97.72
	2013Q1	93.48
	2013Q2	93.21
	2013Q3	91.89

