

(二) 国别(地区) ERI 指数概览¹

1、欧洲

德国 (亿美元,%)			
出口额	2011Q1	106.61	
107.88	2011Q2	107.18	
	2011Q3	101.92	
	2011Q4	99.97	
	同比增长	2012Q1	
-10.68	2012Q2	100.20	
	2012Q3	96.05	
	2012Q4	96.60	
	2013Q1	98.54	
	2013Q2	98.21	

荷兰 (亿美元,%)			
出口额	2011Q1	99.98	
91.17	2011Q2	99.52	
	2011Q3	95.42	
	2011Q4	102.00	
	同比增长	2012Q1	
-10.86	2012Q2	96.75	
	2012Q3	98.80	
	2012Q4	99.73	
	2013Q1	99.24	
	2013Q2	104.65	

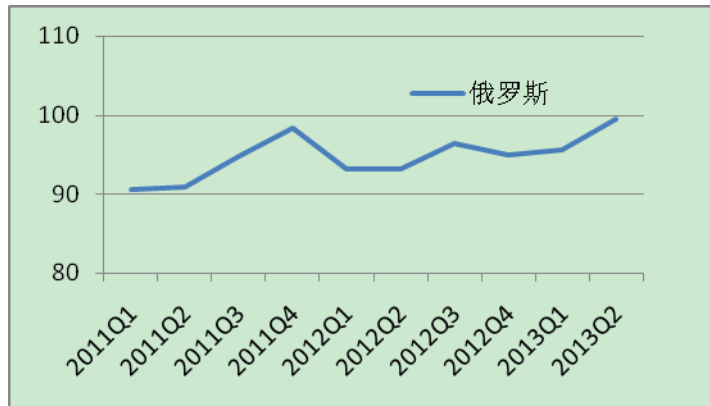
英国 (亿美元,%)			
出口额	2011Q1	101.26	
73.53	2011Q2	98.93	
	2011Q3	100.05	
	2011Q4	101.02	
	同比增长	2012Q1	
-4.93	2012Q2	101.45	
	2012Q3	100.33	
	2012Q4	99.27	
	2013Q1	99.04	
	2013Q2	99.04	

¹ 同一区域内按 2011 年度出口额排名, 下同。出口额及同比增速均为 2013 年 4-5 月我国对外出口总值及同比增速

	2013Q2	105.34
--	--------	--------

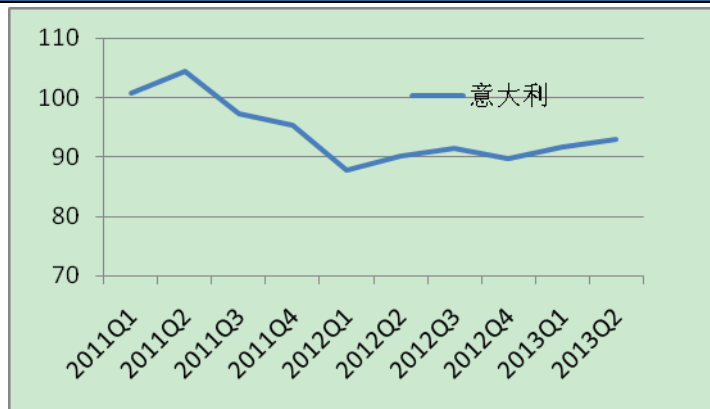
俄罗斯 (亿美元,%)

出口额	2011Q1	90.63
75.68	2011Q2	90.97
	2011Q3	94.84
	2011Q4	98.33
	同比增长	2012Q1
6.58	2012Q2	93.15
	2012Q3	96.42
	2012Q4	94.98
	2013Q1	95.58
	2013Q2	99.52



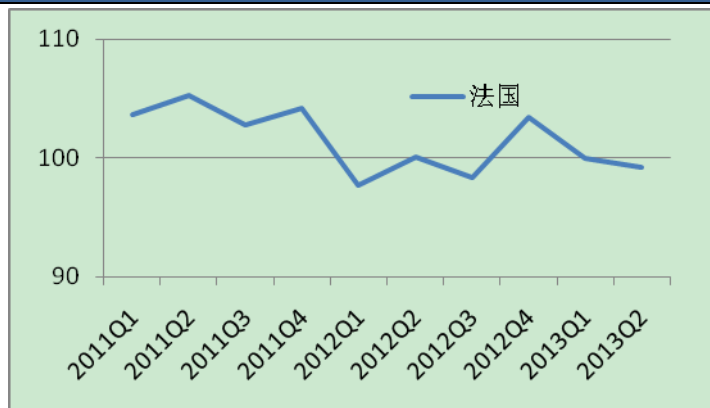
意大利 (亿美元,%)

出口额	2011Q1	100.79
42.65	2011Q2	104.50
	2011Q3	97.30
	2011Q4	95.50
同比增长	2012Q1	87.84
-9.37	2012Q2	90.22
	2012Q3	91.42
	2012Q4	89.78
	2013Q1	91.67
	2013Q2	92.84



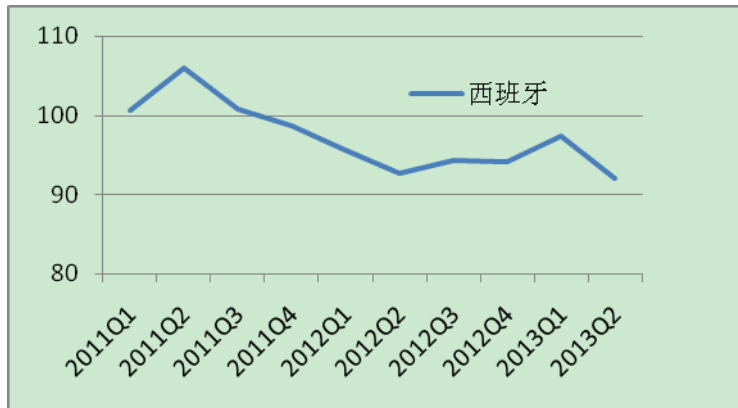
法国 (亿美元,%)

出口额	2011Q1	103.64
44.55	2011Q2	105.25
	2011Q3	102.76
	2011Q4	104.14
同比增长	2012Q1	97.65
-6.23	2012Q2	100.00
	2012Q3	98.27
	2012Q4	103.35
	2013Q1	99.88
	2013Q2	99.13



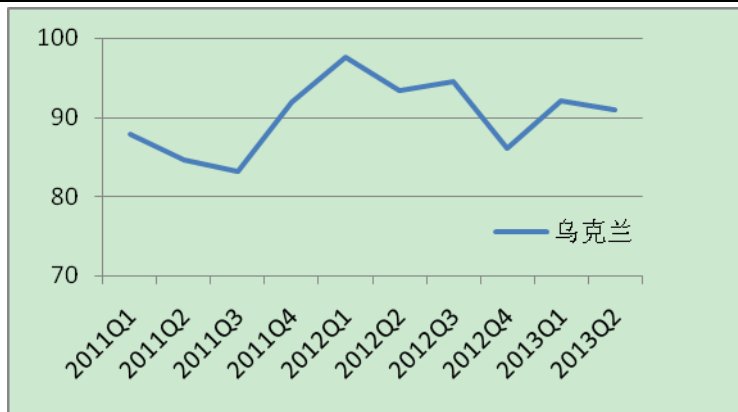
西班牙 (亿美元,%)

出口额	2011Q1	100.61
28.93	2011Q2	105.96
	2011Q3	100.83
	2011Q4	98.68
	同比增长	2012Q1
-9.78	2012Q2	92.64
	2012Q3	94.29
	2012Q4	94.12
	2013Q1	97.28
	2013Q2	91.87



乌克兰 (亿美元,%)

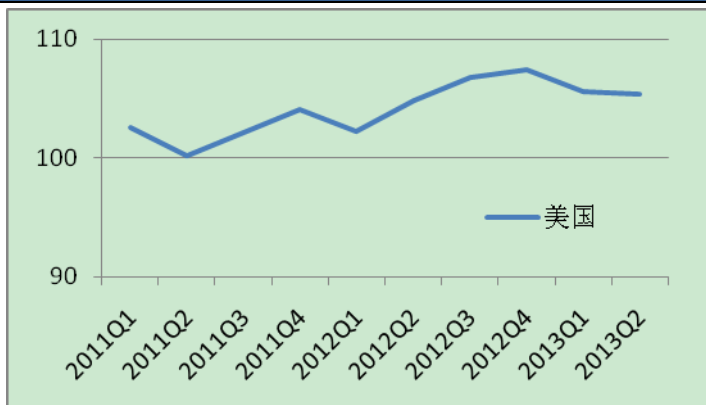
出口额	2011Q1	87.99
12.39	2011Q2	84.67
	2011Q3	83.23
	2011Q4	87.99
	同比增长	2012Q1
-2.96	2012Q2	93.41
	2012Q3	94.55
	2012Q4	86.09
	2013Q1	92.08
	2013Q2	91.06



2、中北美洲

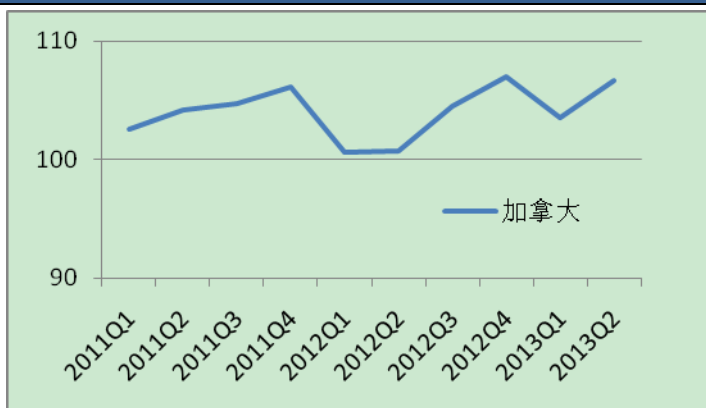
美国（亿美元,%）

出口额	2011Q1	102.61
593.83	2011Q2	100.20
	2011Q3	102.11
	2011Q4	104.13
	同比增长	2012Q1
-0.91	2012Q2	104.79
	2012Q3	106.79
	2012Q4	107.42
	2013Q1	105.63
	2013Q2	105.33



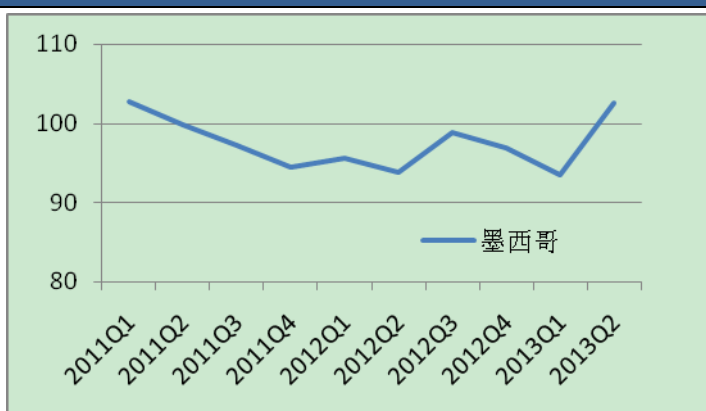
加拿大（亿美元,%）

出口额	2011Q1	102.55
46.58	2011Q2	104.20
	2011Q3	104.77
	2011Q4	106.17
	同比增长	2012Q1
0.84	2012Q2	100.75
	2012Q3	104.55
	2012Q4	107.04
	2013Q1	103.52
	2013Q2	106.77



墨西哥（亿美元,%）

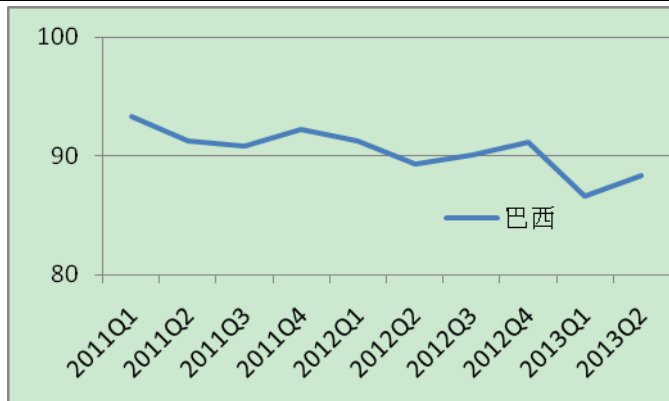
出口额	2011Q1	102.73
47.73	2011Q2	99.74
	2011Q3	97.21
	2011Q4	94.42
	同比增长	2012Q1
6.85	2012Q2	93.75
	2012Q3	98.82
	2012Q4	96.87
	2013Q1	93.46
	2013Q2	102.61



3、南美洲

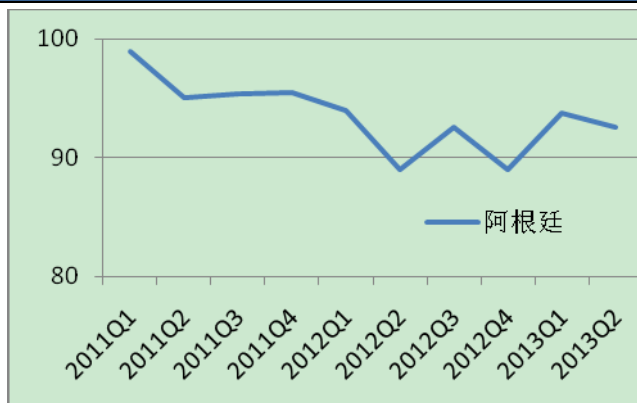
巴西 (亿美元,%)

出口额	2011Q1	93.36
58.04	2011Q2	91.27
	2011Q3	90.87
	2011Q4	92.23
	同比增长	2012Q1
8.51	2012Q2	89.23
	2012Q3	90.07
	2012Q4	91.18
	2013Q1	86.63
	2013Q2	88.34



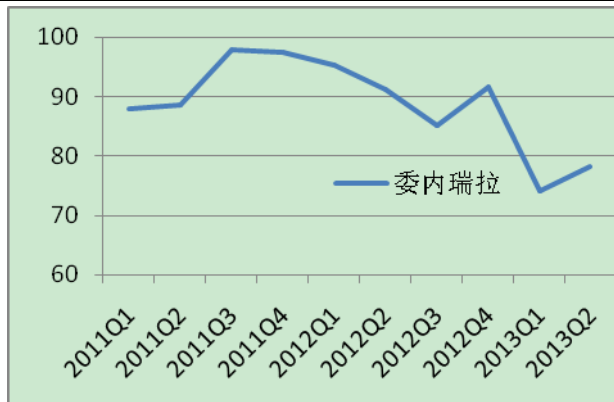
阿根廷 (亿美元,%)

出口额	2011Q1	98.91
14.33	2011Q2	95.05
	2011Q3	95.33
	2011Q4	95.44
	同比增长	2012Q1
21.30	2012Q2	89.05
	2012Q3	92.61
	2012Q4	89.01
	2013Q1	93.74
	2013Q2	92.54



委内瑞拉 (亿美元,%)

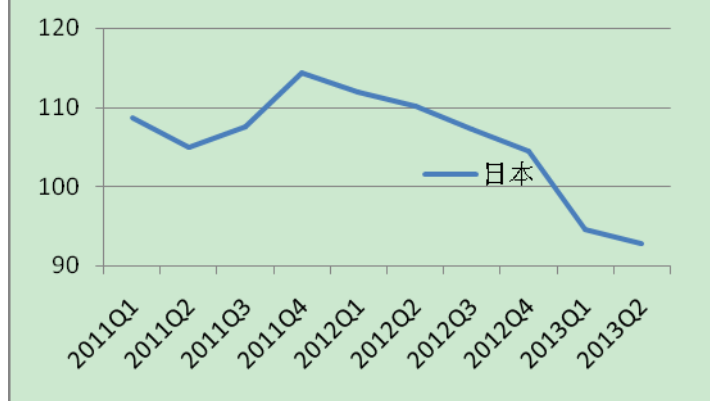
出口额	2011Q1	87.87
10.17	2011Q2	88.63
	2011Q3	97.82
	2011Q4	97.51
	同比增长	2012Q1
-36.72	2012Q2	91.14
	2012Q3	85.11
	2012Q4	91.69
	2013Q1	74.13
	2013Q2	78.28



4、东亚、南亚

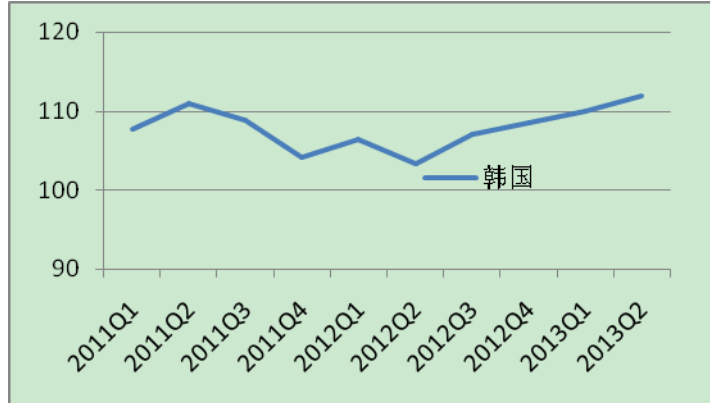
日本（亿美元,%）

出口额	2011Q1	108.74
243.65	2011Q2	104.98
	2011Q3	107.59
	2011Q4	114.39
	同比增长	2012Q1
-3.48	2012Q2	110.15
	2012Q3	107.26
	2012Q4	104.40
	2013Q1	94.64
	2013Q2	92.79



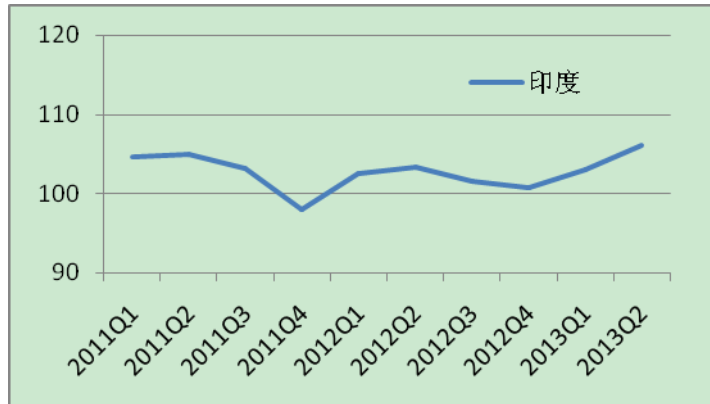
韩国（亿美元,%）

出口额	2011Q1	107.63
157.19	2011Q2	110.91
	2011Q3	108.79
	2011Q4	104.11
	同比增长	2012Q1
3.83	2012Q2	103.30
	2012Q3	107.05
	2012Q4	108.48
	2013Q1	109.91
	2013Q2	111.86



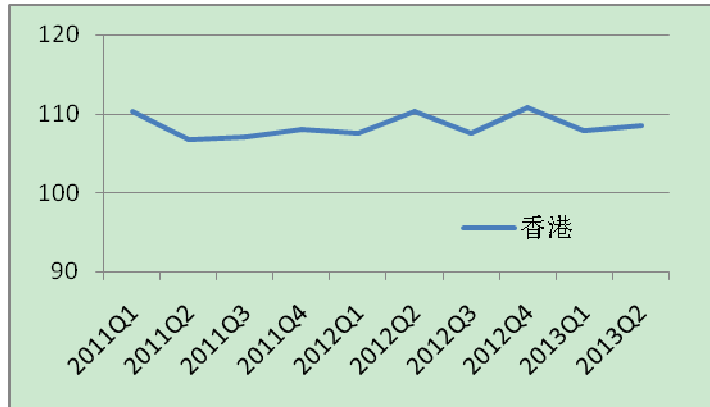
印度（亿美元,%）

出口额	2011Q1	104.56
84.64	2011Q2	105.00
	2011Q3	103.08
	2011Q4	97.97
	同比增长	2012Q1
2.26	2012Q2	103.32
	2012Q3	101.55
	2012Q4	100.75
	2013Q1	102.99
	2013Q2	106.11



香港 (亿美元,%)

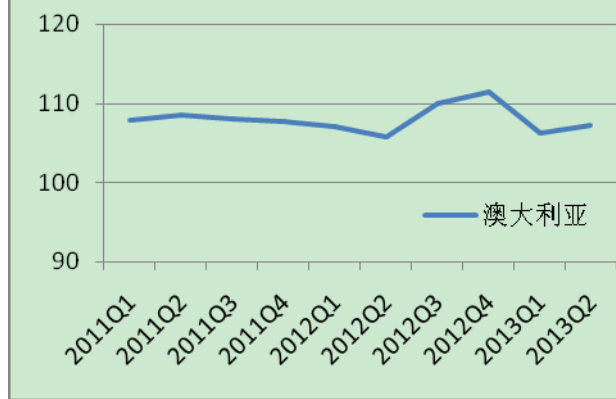
出口额	2011Q1	110.35
671.72	2011Q2	106.69
	2011Q3	107.05
	2011Q4	107.99
	同比增长	2012Q1
31.55	2012Q2	110.37
	2012Q3	107.60
	2012Q4	110.72
	2013Q1	107.92
	2013Q2	108.45



5、东南亚及大洋洲

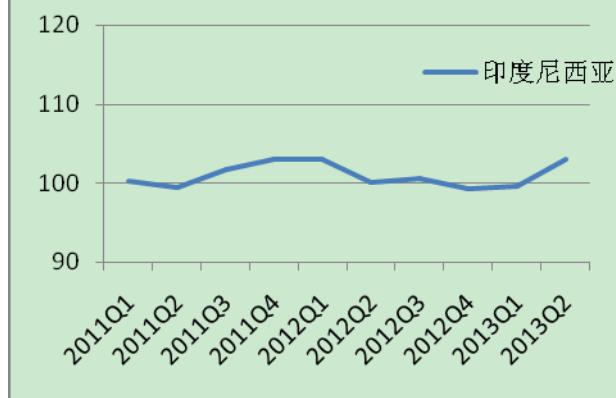
澳大利亚（亿美元,%）

出口额	2011Q1	107.89
59.54	2011Q2	108.45
	2011Q3	108.01
	2011Q4	107.68
	同比增长	2012Q1
-2.48	2012Q2	105.83
	2012Q3	109.96
	2012Q4	111.49
	2013Q1	106.16
	2013Q2	107.24



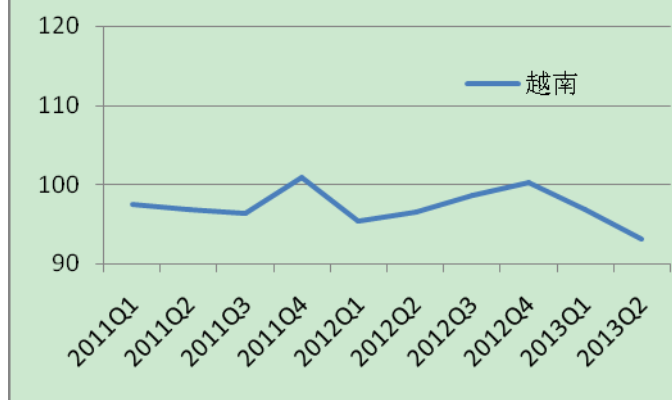
印度尼西亚（亿美元,%）

出口额	2011Q1	100.20
67.87	2011Q2	99.38
	2011Q3	101.63
	2011Q4	102.92
	同比增长	2012Q1
14.43	2012Q2	100.06
	2012Q3	100.61
	2012Q4	99.20
	2013Q1	99.58
	2013Q2	102.95



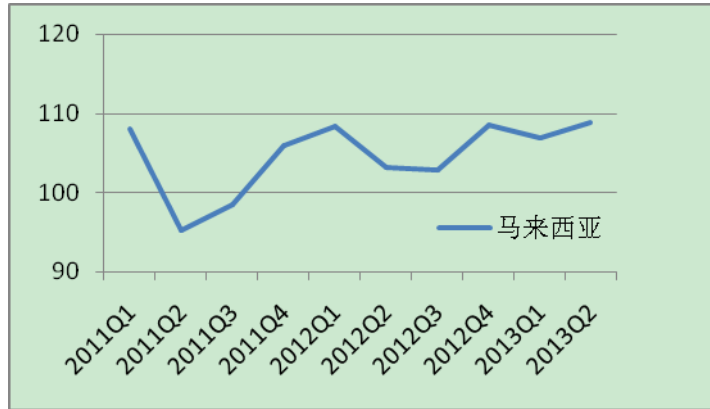
越南（亿美元,%）

出口额	2011Q1	97.45
83.64	2011Q2	96.91
	2011Q3	96.37
	2011Q4	100.89
	同比增长	2012Q1
51.99	2012Q2	96.46
	2012Q3	98.65
	2012Q4	100.25
	2013Q1	96.77
	2013Q2	93.16



马来西亚 (亿美元,%)

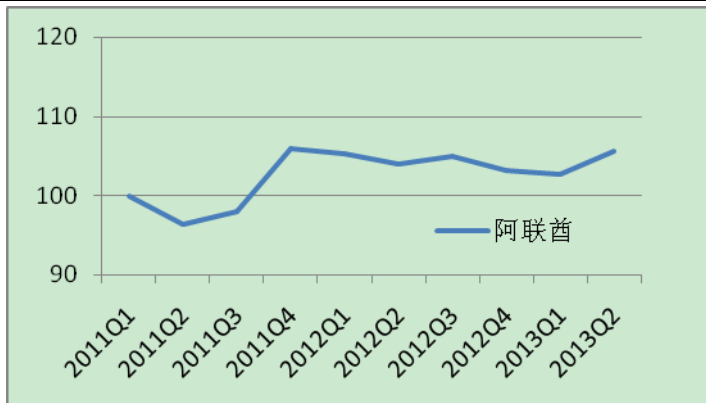
出口额	2011Q1	108.06
81.00	2011Q2	95.19
	2011Q3	98.43
	2011Q4	105.97
	2012Q1	108.28
同比增长	2012Q2	103.17
25.74	2012Q3	102.92
	2012Q4	108.55
	2013Q1	106.86
	2013Q2	108.82



6、西亚

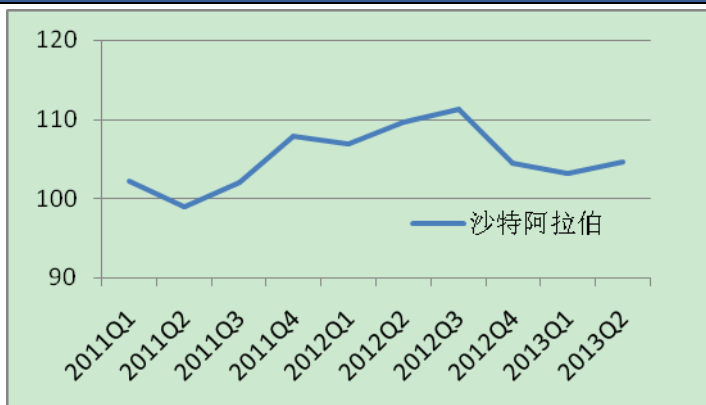
阿联酋（亿美元,%）

出口额	2011Q1	99.87
56.01	2011Q2	96.36
	2011Q3	97.96
	2011Q4	105.97
	2012Q1	105.33
同比增长	2012Q2	103.92
6.64	2012Q3	104.95
	2012Q4	103.17
	2013Q1	102.60
	2013Q2	105.65



沙特阿拉伯（亿美元,%）

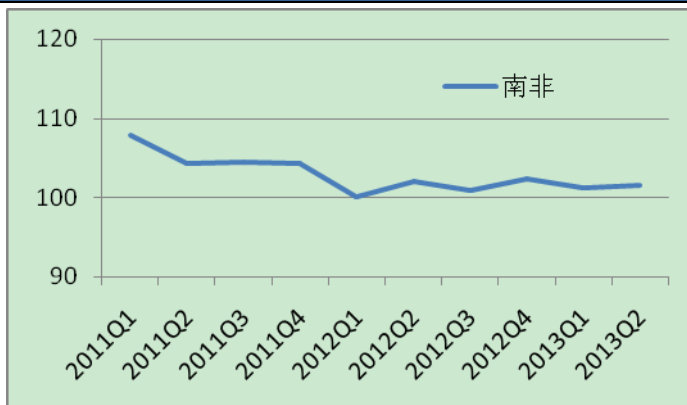
出口额	2011Q1	102.13
36.00	2011Q2	98.88
	2011Q3	102.09
	2011Q4	107.88
	2012Q1	106.94
同比增长	2012Q2	109.62
4.38	2012Q3	111.23
	2012Q4	104.41
	2013Q1	103.09
	2013Q2	104.58



7、非洲

南非（亿美元,%）

出口额	2011Q1	107.91
28.54	2011Q2	104.36
	2011Q3	104.42
	2011Q4	104.24
	2012Q1	100.10
同比增长	2012Q2	101.98
22.50	2012Q3	100.92
	2012Q4	102.27
	2013Q1	101.25
	2013Q2	101.25



埃及（亿美元,%）

出口额	2011Q1	102.06
13.20	2011Q2	91.55
	2011Q3	95.82
	2011Q4	99.38
	2012Q1	101.67
同比增长	2012Q2	97.16
-19.39	2012Q3	98.47
	2012Q4	97.72
	2013Q1	93.48
	2013Q2	93.21

