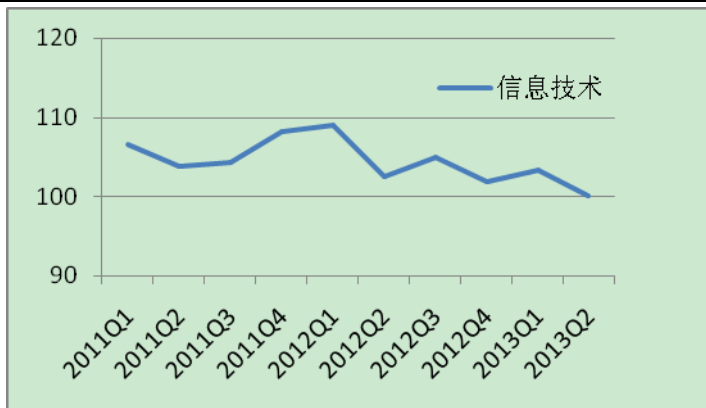


(三) 行业¹ERI 指数概览

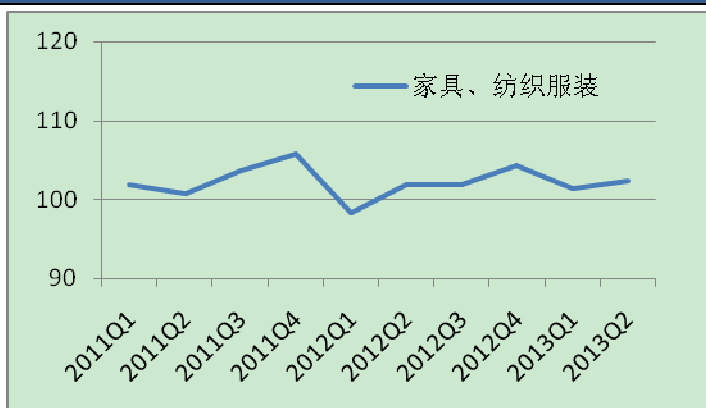
信息技术 (亿美元,%)

出口额	2011Q1	106.53
728.01	2011Q2	103.79
	2011Q3	104.31
	2011Q4	108.15
	同比增长	2012Q1
2.10	2012Q2	102.48
	2012Q3	104.87
	2012Q4	101.93
	2013Q1	103.34
	2013Q2	100.08



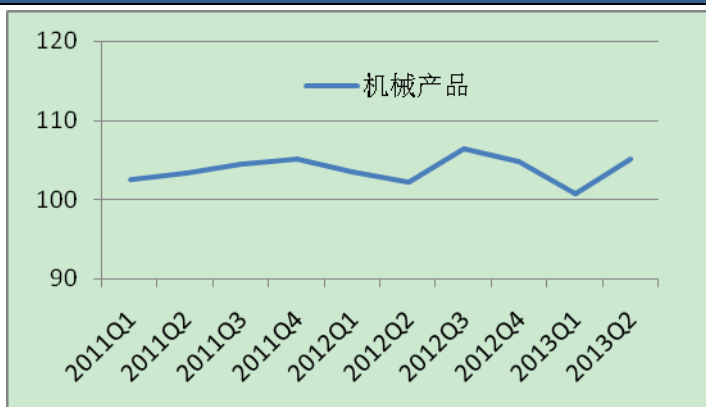
家具、纺织服装 (亿美元,%)

出口额	2011Q1	101.81
704.73	2011Q2	100.77
	2011Q3	103.69
	2011Q4	105.74
	同比增长	2012Q1
7.22	2012Q2	101.87
	2012Q3	101.86
	2012Q4	104.35
	2013Q1	101.44
	2013Q2	102.39



机械制品 (亿美元,%)

出口额	2011Q1	102.45
553.76	2011Q2	103.39
	2011Q3	104.48
	2011Q4	105.05
	同比增长	2012Q1
-1.49	2012Q2	102.21
	2012Q3	106.42
	2012Q4	104.79
	2013Q1	100.66
	2013Q2	105.00

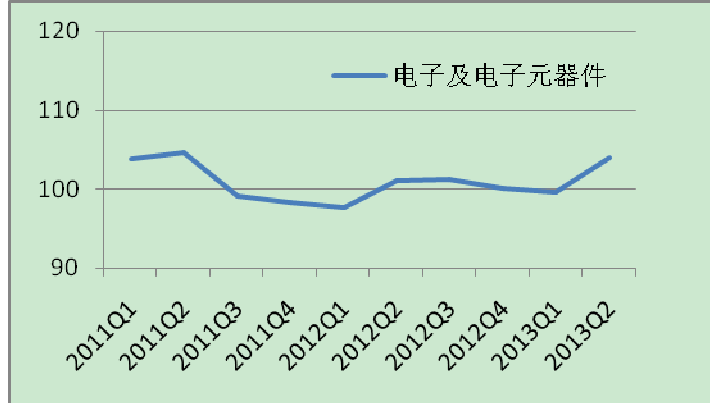


¹ 行业分类标准为中国信保根据中国海关总署 HS 商品编码及中国信保的承保经验制定的。行业出口额及同比增速均为 2013 年 4-5 月我国对外出口总值及同比增速

	2013Q2	105.17
--	--------	--------

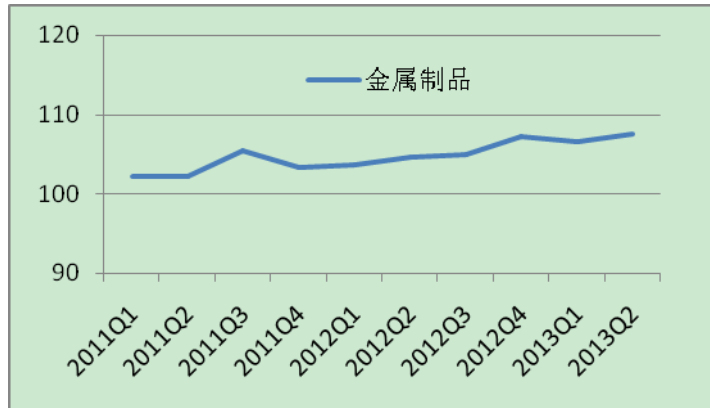
电器及电子元器件 (亿美元,%)

出口额	2011Q1	103.83
565.49	2011Q2	104.63
	2011Q3	99.09
	2011Q4	98.32
	同比增长	2012Q1
31.72	2012Q2	101.06
	2012Q3	101.24
	2012Q4	100.09
	2013Q1	99.65
	2013Q2	103.66



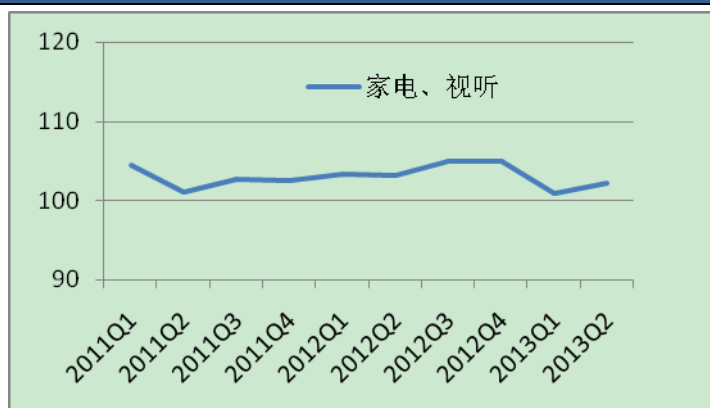
金属制品 (亿美元,%)

出口额	2011Q1	102.22
284.71	2011Q2	102.12
	2011Q3	105.45
	2011Q4	103.37
	同比增长	2012Q1
-1.37	2012Q2	104.66
	2012Q3	104.95
	2012Q4	107.23
	2013Q1	106.53
	2013Q2	106.21



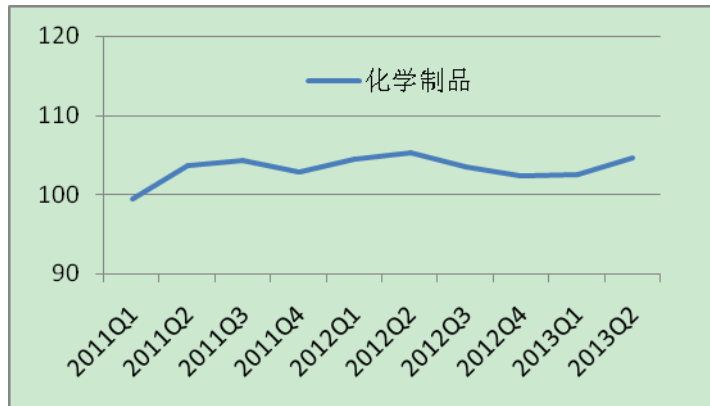
家电、视听 (亿美元,%)

出口额	2011Q1	104.50
219.18	2011Q2	101.04
	2011Q3	102.59
	2011Q4	102.46
	同比增长	2012Q1
7.42	2012Q2	103.12
	2012Q3	104.95
	2012Q4	104.93
	2013Q1	100.87
	2013Q2	102.17



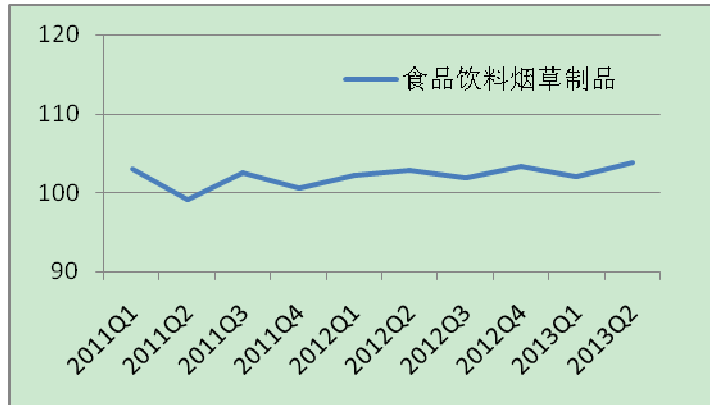
化学制品（亿美元,%）

出口额	2011Q1	99.44
151.86	2011Q2	103.58
	2011Q3	104.23
	2011Q4	102.89
	2012Q1	104.39
同比增长	2012Q2	105.25
3.22	2012Q3	103.45
	2012Q4	102.36
	2013Q1	102.53
	2013Q2	104.59



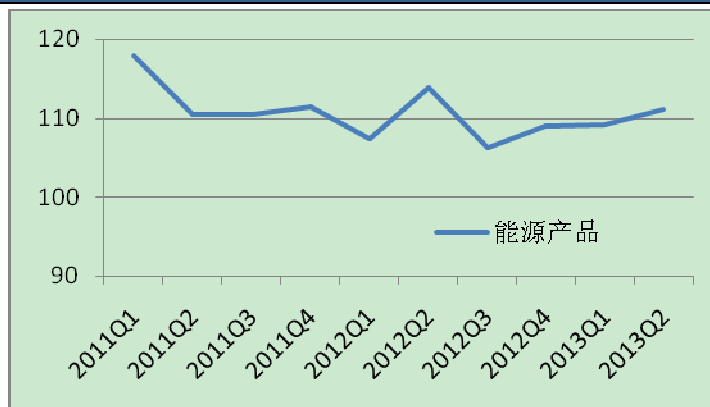
食品饮料烟草（亿美元,%）

出口额	2011Q1	103.03
110.24	2011Q2	99.07
	2011Q3	102.53
	2011Q4	100.59
	2012Q1	102.20
同比增长	2012Q2	102.88
10.95	2012Q3	101.89
	2012Q4	103.27
	2013Q1	102.09
	2013Q2	103.79



能源（亿美元,%）

出口额	2011Q1	117.97
62.78	2011Q2	110.42
	2011Q3	110.44
	2011Q4	111.44
	2012Q1	107.30
同比增长	2012Q2	113.83
24.23	2012Q3	106.30
	2012Q4	109.02
	2013Q1	109.10
	2013Q2	111.13



医药（亿美元,%）

出口额	2011Q1	108.52
10.97	2011Q2	107.01
	2011Q3	108.48
	2011Q4	109.75
	2012Q1	105.82
同比增长	2012Q2	103.44
11.38	2012Q3	105.26
	2012Q4	107.43
	2013Q1	106.46
	2013Q2	106.82

