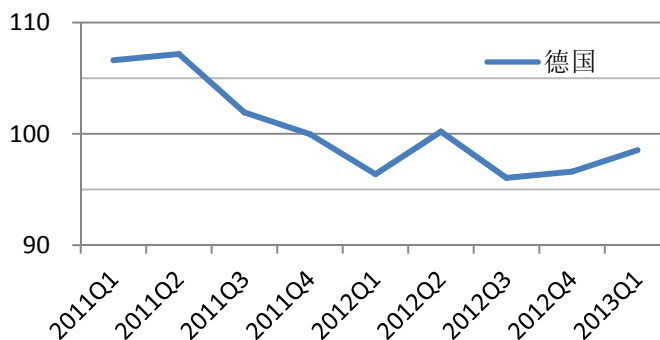


(二) 国别(地区) ERI 指数概览¹

1、欧洲

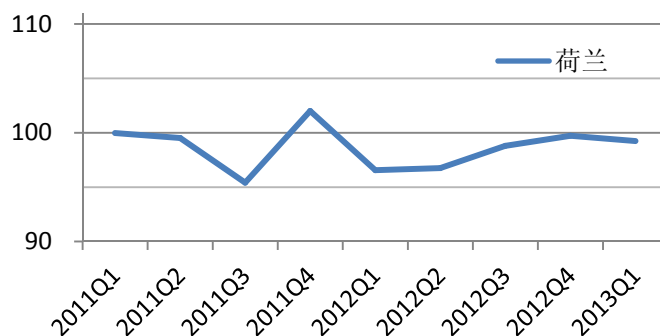
德国(亿美元,%)

出口额	2011Q1	106.61
100.9	2011Q2	107.18
	2011Q3	101.92
	2011Q4	99.97
	2012Q1	96.38
同比增长	2012Q2	100.20
	2012Q3	96.05
	2012Q4	96.60
	2013Q1	98.54
	1.1	



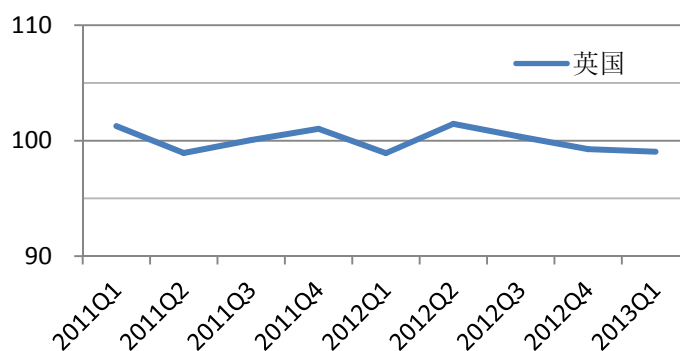
荷兰(亿美元,%)

出口额	2011Q1	99.98
97.3	2011Q2	99.52
	2011Q3	95.42
	2011Q4	102.00
	2012Q1	96.56
同比增长	2012Q2	96.75
	2012Q3	98.80
	2012Q4	99.73
	2013Q1	99.24
	18.9	



英国(亿美元,%)

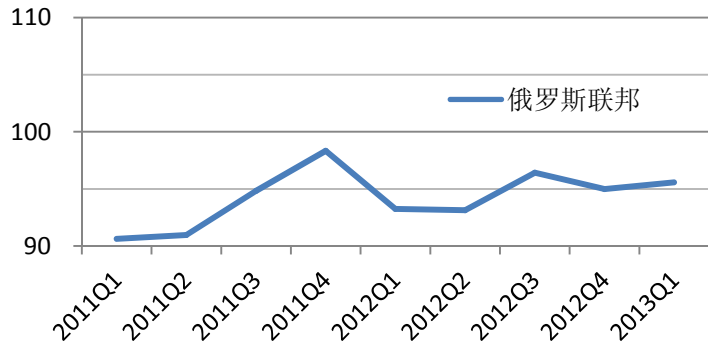
出口额	2011Q1	101.26
70.8	2011Q2	98.93
	2011Q3	100.05
	2011Q4	101.02
	2012Q1	98.91
同比增长	2012Q2	101.45
	2012Q3	100.33
	2012Q4	99.27
	2013Q1	99.04
	18.9	



俄罗斯(亿美元,%)

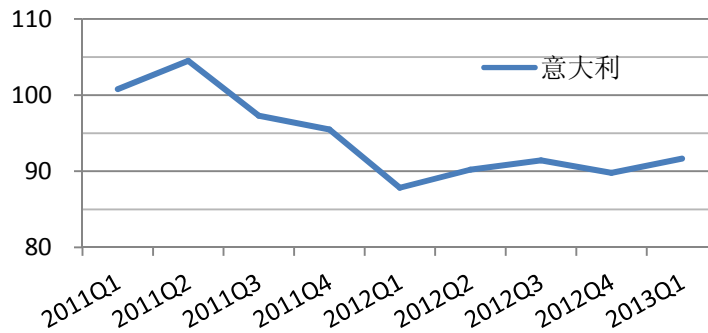
¹同一区域内按 2011 年度出口额排名, 下同。出口额及同比增速均为 2013 年 1-2 月我国对外出口总值及同比增速

出口额	2011Q1	90.63
70.9	2011Q2	90.97
	2011Q3	94.84
	2011Q4	98.33
	同比增长	2012Q1
31.6	2012Q2	93.15
	2012Q3	96.42
	2012Q4	94.98
	2013Q1	95.58



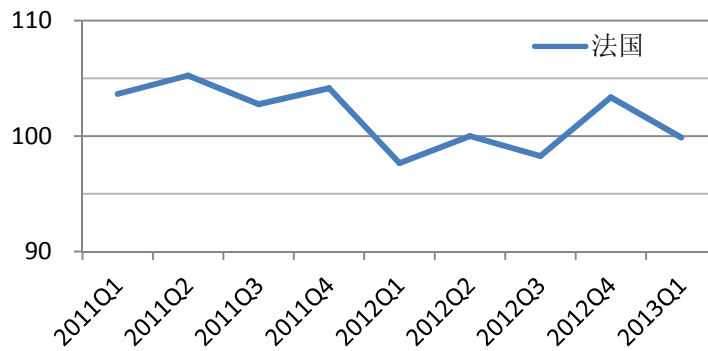
意大利 (亿美元,%)

出口额	2011Q1	100.79
41.5	2011Q2	104.50
	2011Q3	97.30
	2011Q4	95.50
	同比增长	2012Q1
6.5	2012Q2	90.22
	2012Q3	91.42
	2012Q4	89.78
	2013Q1	91.67



法国 (亿美元,%)

出口额	2011Q1	103.64
41.1	2011Q2	105.25
	2011Q3	102.76
	2011Q4	104.14
	同比增长	2012Q1
-0.2	2012Q2	100.00
	2012Q3	98.27
	2012Q4	103.35
	2013Q1	99.88



西班牙 (亿美元,%)

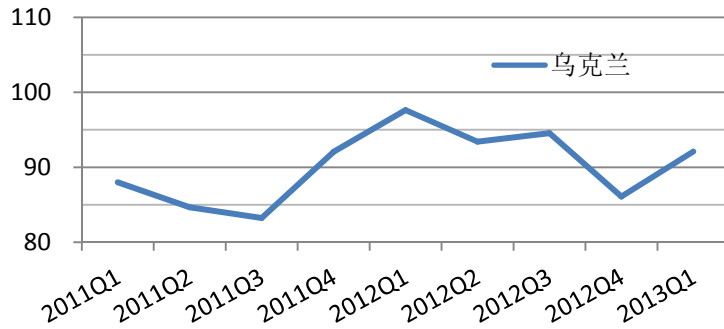
出口额	2011Q1	100.61
28.7	2011Q2	105.96
	2011Q3	100.83



	2011Q4	98.68
同比增长	2012Q1	95.50
11.2	2012Q2	92.64
	2012Q3	94.29
	2012Q4	94.12
	2013Q1	97.28

乌克兰 (亿美元,%)

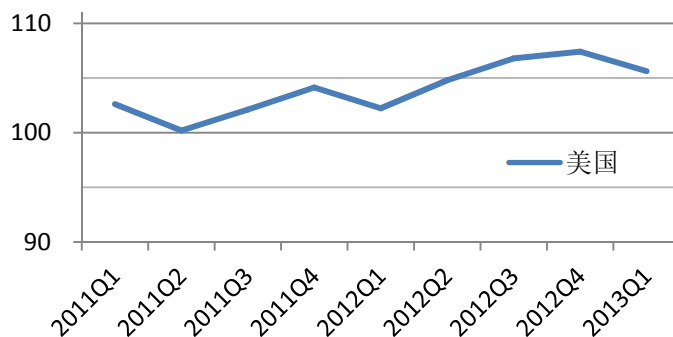
出口额	2011Q1	87.99
15.0	2011Q2	84.67
	2011Q3	83.23
	2011Q4	87.99
	同比增长	2012Q1
64.5	2012Q2	93.41
	2012Q3	94.55
	2012Q4	86.09
	2013Q1	92.08



2、中北美洲

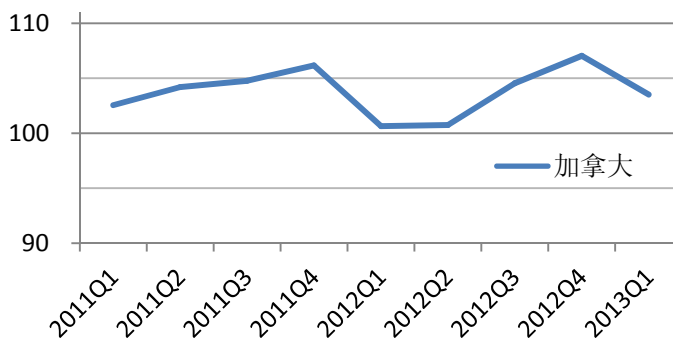
美国（亿美元,%）

出口额	2011Q1	102.61
528.5	2011Q2	100.20
	2011Q3	102.11
	2011Q4	104.13
	同比增长	2012Q1
15.0	2012Q2	104.79
	2012Q3	106.79
	2012Q4	107.42
	2013Q1	105.63



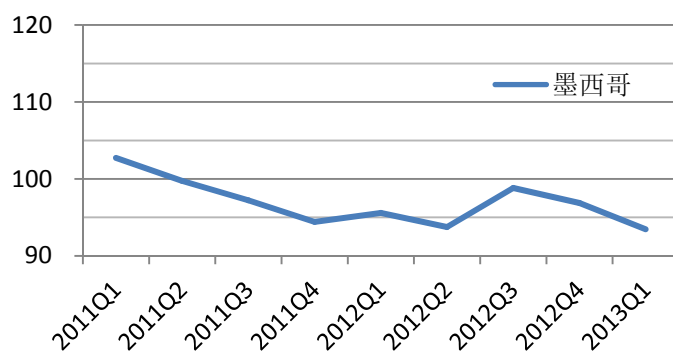
加拿大（亿美元,%）

出口额	2011Q1	102.55
42.7	2011Q2	104.20
	2011Q3	104.77
	2011Q4	106.17
	同比增长	2012Q1
16.6	2012Q2	100.75
	2012Q3	104.55
	2012Q4	107.04
	2013Q1	103.52



墨西哥（亿美元,%）

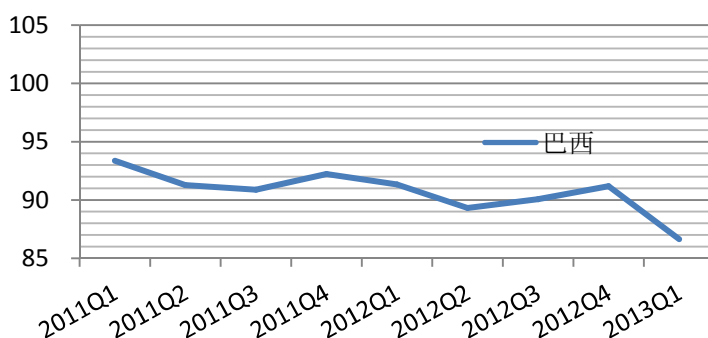
出口额	2011Q1	102.73
42.0	2011Q2	99.74
	2011Q3	97.21
	2011Q4	94.42
	同比增长	2012Q1
22.1	2012Q2	93.75
	2012Q3	98.82
	2012Q4	96.87
	2013Q1	93.46



3、南美洲

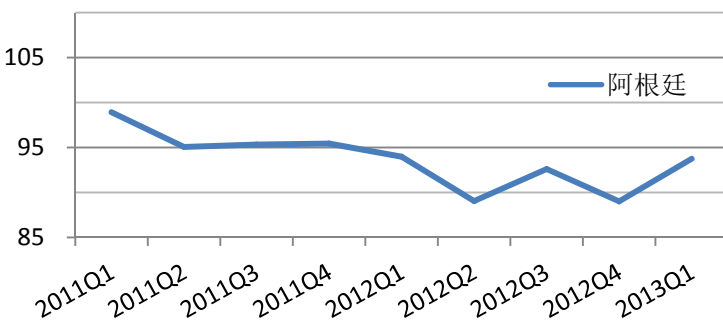
巴西 (亿美元,%)

出口额	2011Q1	93.36
51.7	2011Q2	91.27
	2011Q3	90.87
	2011Q4	92.23
	同比增长	2012Q1
20.4	2012Q2	89.23
	2012Q3	90.07
	2012Q4	91.18
	2013Q1	86.63



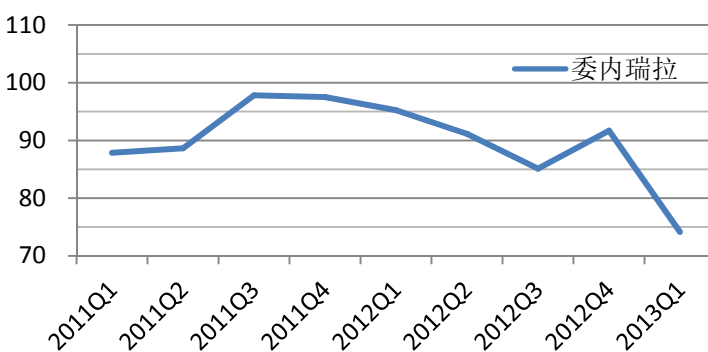
阿根廷 (亿美元,%)

出口额	2011Q1	98.91
14.7	2011Q2	95.05
	2011Q3	95.33
	2011Q4	95.44
	同比增长	2012Q1
48.8	2012Q2	89.05
	2012Q3	92.61
	2012Q4	89.01
	2013Q1	93.74



委内瑞拉 (亿美元,%)

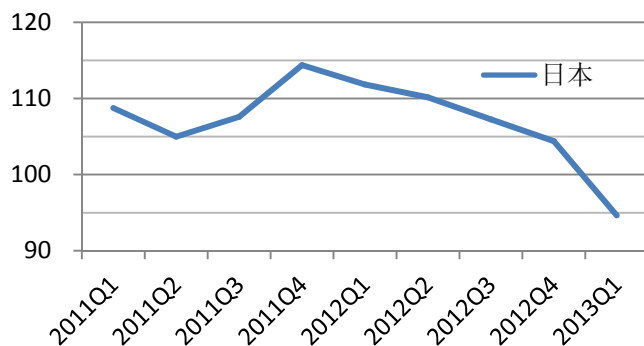
出口额	2011Q1	87.87
9.5	2011Q2	88.63
	2011Q3	97.82
	2011Q4	97.51
	同比增长	2012Q1
-1.2	2012Q2	91.14
	2012Q3	85.11
	2012Q4	91.69
	2013Q1	74.13



4、东亚、南亚

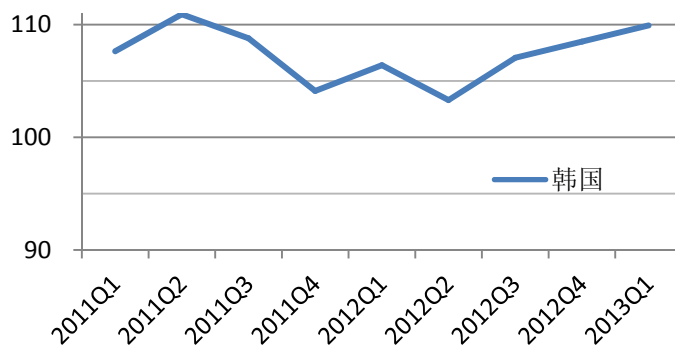
日本（亿美元,%）

出口额	2011Q1	108.74
227.2	2011Q2	104.98
	2011Q3	107.59
	2011Q4	114.39
	同比增长	2012Q1
0.2	2012Q2	110.15
	2012Q3	107.26
	2012Q4	104.40
	2013Q1	94.64



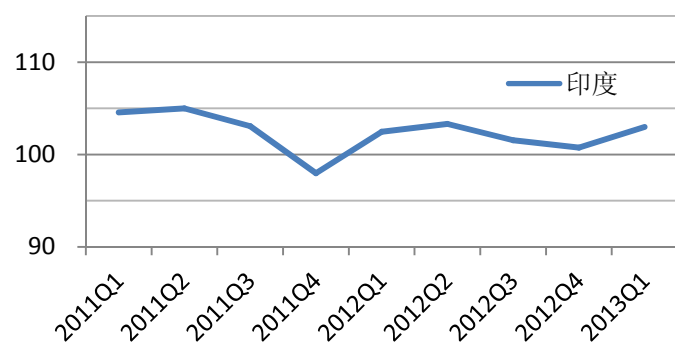
韩国（亿美元,%）

出口额	2011Q1	107.63
143.5	2011Q2	110.91
	2011Q3	108.79
	2011Q4	104.11
	同比增长	2012Q1
3.1	2012Q2	103.30
	2012Q3	107.05
	2012Q4	108.48
	2013Q1	109.91



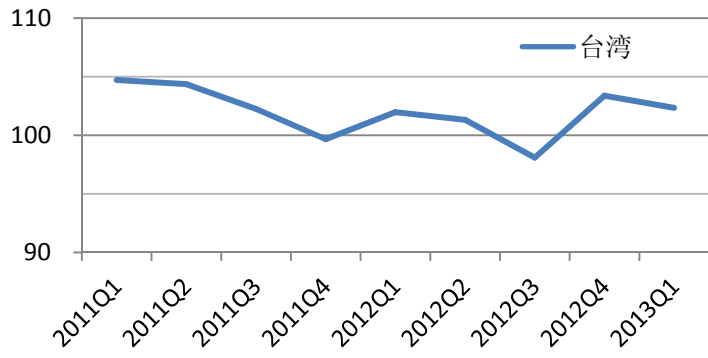
印度（亿美元,%）

出口额	2011Q1	104.56
69.1	2011Q2	105.00
	2011Q3	103.08
	2011Q4	97.97
	同比增长	2012Q1
8.3	2012Q2	103.32
	2012Q3	101.55
	2012Q4	100.75
	2013Q1	102.99



台湾 (亿美元,%)

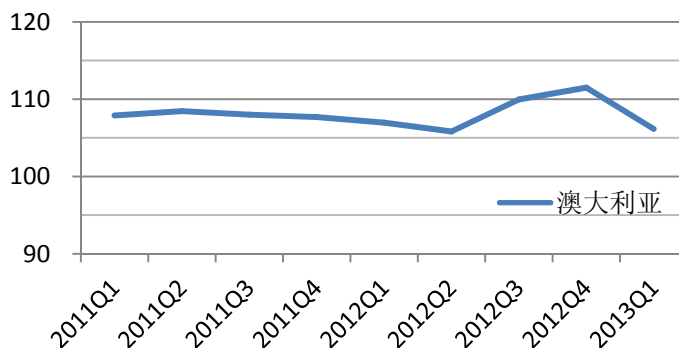
出口额	2011Q1	104.71
53.4	2011Q2	104.37
	2011Q3	102.25
	2011Q4	99.67
	2012Q1	101.97
同比增长	2012Q2	101.32
23.0	2012Q3	98.10
	2012Q4	103.39
	2013Q1	102.34



5、东南亚及大洋洲

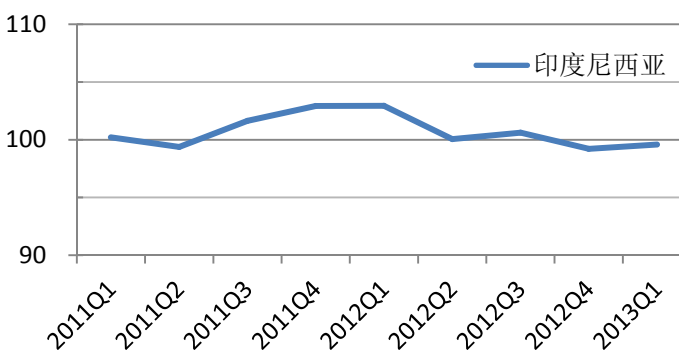
澳大利亚（亿美元,%）

出口额	2011Q1	107.89
54.6	2011Q2	108.45
	2011Q3	108.01
	2011Q4	107.68
	同比增长	2012Q1
11.0	2012Q2	105.83
	2012Q3	109.96
	2012Q4	111.49
	2013Q1	106.16



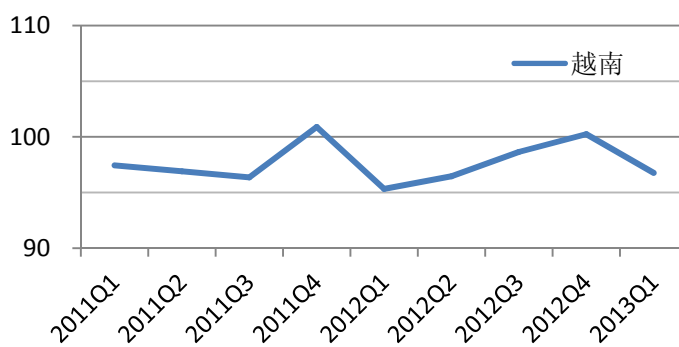
印度尼西亚（亿美元,%）

出口额	2011Q1	100.20
53.6	2011Q2	99.38
	2011Q3	101.63
	2011Q4	102.92
	同比增长	2012Q1
29.8	2012Q2	100.06
	2012Q3	100.61
	2012Q4	99.20
	2013Q1	99.58

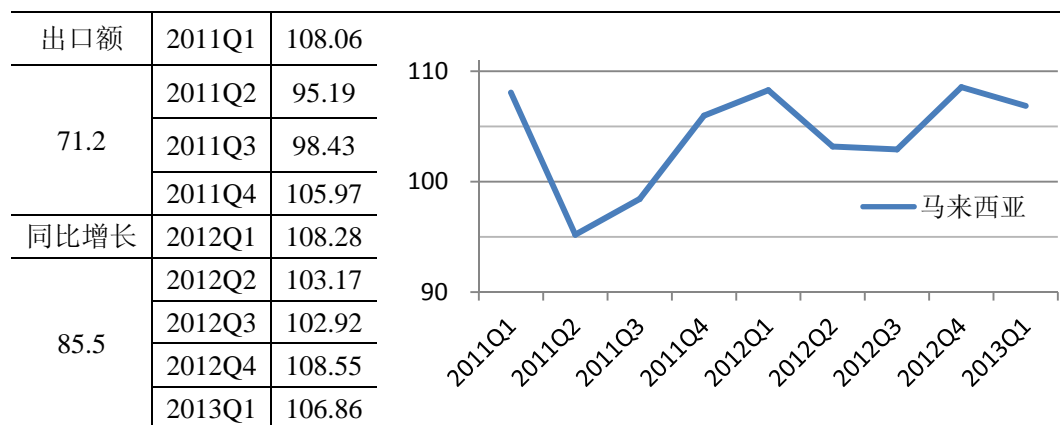


越南（亿美元,%）

出口额	2011Q1	97.45
54.9	2011Q2	96.91
	2011Q3	96.37
	2011Q4	100.89
	同比增长	2012Q1
44.0	2012Q2	96.46
	2012Q3	98.65
	2012Q4	100.25
	2013Q1	96.77



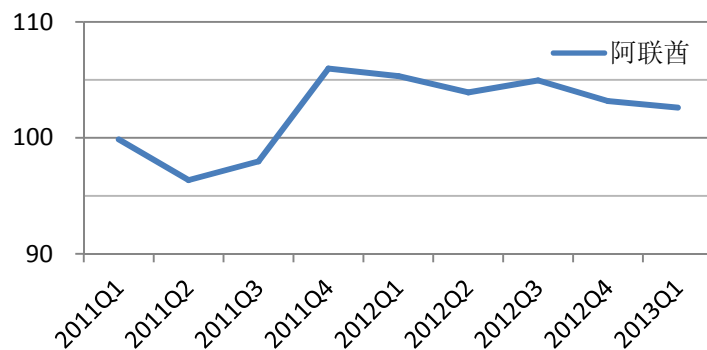
马来西亚（亿美元,%）



6、 西亚

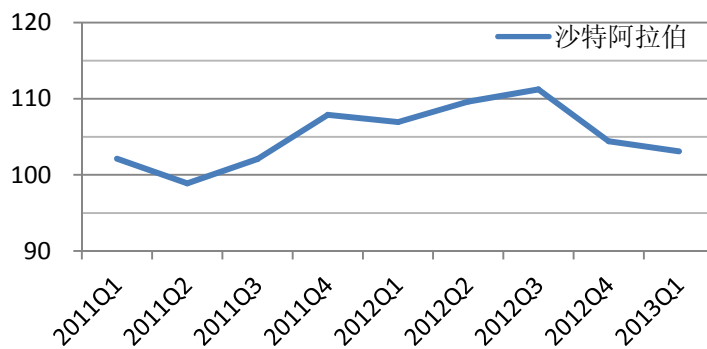
阿联酋（亿美元,%）

出口额	2011Q1	99.87
48.7	2011Q2	96.36
	2011Q3	97.96
	2011Q4	105.97
	2012Q1	105.33
同比增长	2012Q2	103.92
31.6	2012Q3	104.95
	2012Q4	103.17
	2013Q1	102.60



沙特阿拉伯（亿美元,%）

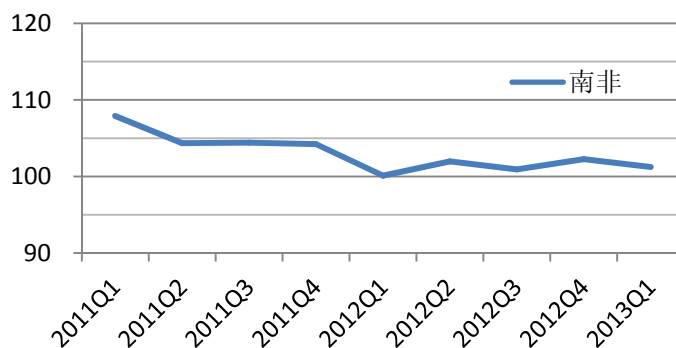
出口额	2011Q1	102.13
29.4	2011Q2	98.88
	2011Q3	102.09
	2011Q4	107.88
	2012Q1	106.94
同比增长	2012Q2	109.62
41.8	2012Q3	111.23
	2012Q4	104.41
	2013Q1	103.09



7、非洲

南非（亿美元,%）

出口额	2011Q1	107.91
28.0	2011Q2	104.36
	2011Q3	104.42
	2011Q4	104.24
	2012Q1	100.10
同比增长	2012Q2	101.98
61.4	2012Q3	100.92
	2012Q4	102.27
	2013Q1	101.25



埃及（亿美元,%）

出口额	2011Q1	102.06
14.1	2011Q2	91.55
	2011Q3	95.82
	2011Q4	99.38
	2012Q1	101.67
同比增长	2012Q2	97.16
40.0	2012Q3	98.47
	2012Q4	97.72
	2013Q1	93.48

